

## Transformer un document PDF en Word

1 - Se rendre à cette adresse : <https://www.ilovepdf.com/>

2 – Sélectionner PDF en Word



**I Love PDF** FUSIONNER PDF DIVISER PDF COMPRESSER PDF CONVERTIR PDF TOUS LES OUTILS PDF Se connecter S'inscrire

Tous les outils dont vous avez besoin pour utiliser les PDF, à portée de main. Ils sont tous 100% GRATUITS et simples d'utilisation ! Fusionnez, divisez, compressez, convertissez, faites pivoter, déverrouillez et ajoutez un filigrane à vos PDF en seulement quelques clics.

- Fusionner PDF**  
Fusionner et combiner des fichiers PDF et les mettre dans l'ordre que vous voulez. C'est très facile et rapide!
- Diviser PDF**  
Sélectionner la portée de pages, séparer une page, ou convertir chaque page du document en fichier PDF indépendant.
- Compresser PDF**  
Diminuer la taille de votre fichier PDF, tout en conservant la meilleure qualité possible. Optimisez vos fichiers PDF.
- PDF en Word**  
Convertissez facilement vos fichiers PDF en documents DOC et DOCX faciles à éditer. Le document WORD converti est quasiment fidèle à 100%.

3 – Cliquez sur Sélectionner le PDF et choisir le document concerné, cliquez dessus

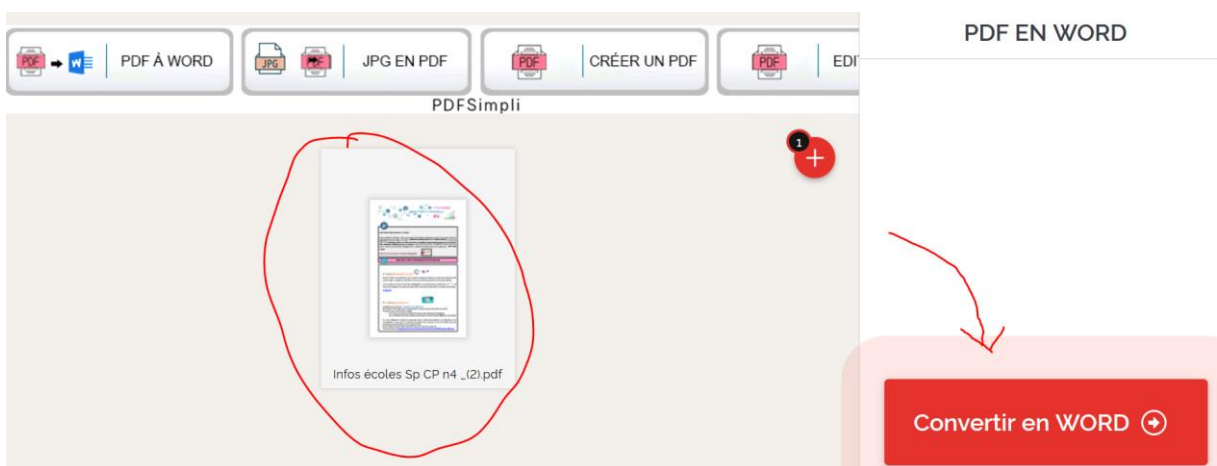


## Convertir PDF en WORD

Convertissez vos documents PDF en WORD avec une précision incroyable.  
Alimenté par Solid Documents.

**Sélectionner le fichier PDF**

4 – Votre document apparaît et cliquez sur convertir en Word



PDF EN WORD

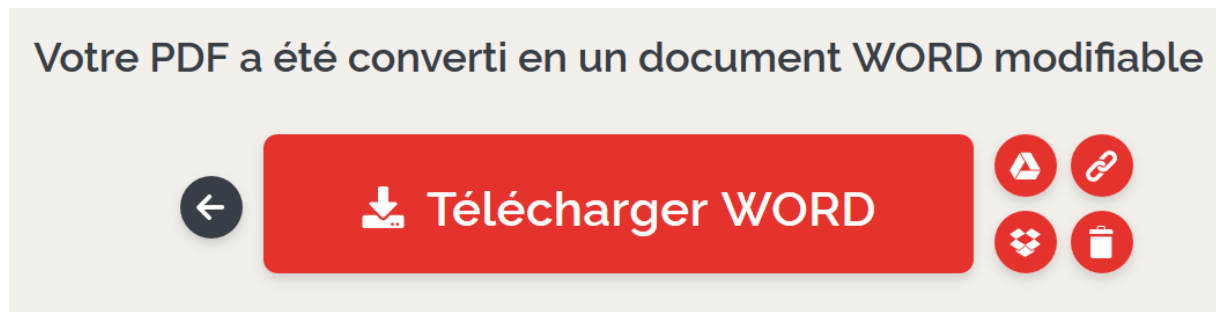
PDF À WORD JPG EN PDF CRÉER UN PDF EDITION

PDFSimpli

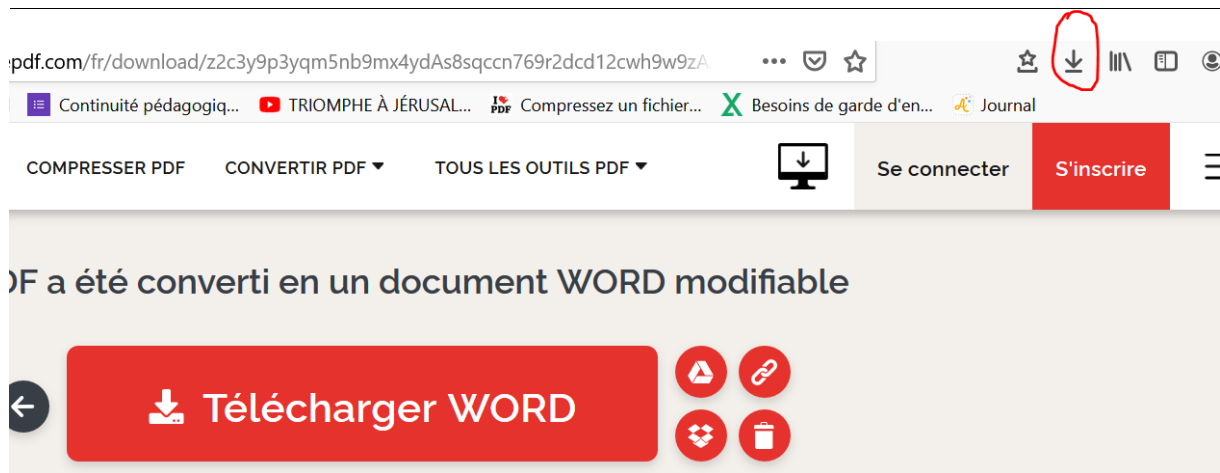
Infos écoles Sp CP n4\_(2).pdf

**Convertir en WORD**

## 5- Cliquez sur télécharger WORD



## 6-Votre document apparaît au format Word dans vos Téléchargements



7- Vous pouvez ainsi l'ouvrir, le modifier à votre guise, l'enregistrez et l'envoyez aux familles en Word pour que les enfants puissent travailler dessus directement ou bien le convertir de nouveau en PDF si vous souhaitez.

